

Инструкция по работе в личном кабинете

СИСТЕМА ХРОНОМЕТРАЖА - НЕВА (TIMING & SCORING SYSTEM - NEVA)

Руководитель федерации

Инструкция разработана ООО «АУТЛАЙТ», версия 1.2, декабрь 2025

1. Вход

1.1. Для входа в личный кабинет следует пройти по ссылке <https://lk.outlight.pro>, пройдя по которой откроется окно:

1.1. Введите ID и пароль, который был Вам лично направлен, отметьте галочкой согласие на обработку персональных данных и нажмите кнопку «Войти».

Обратите внимание, что в поля с наименованием «ID» и «Пароль» при первом входе вводятся именно те данные, которые были выданы ООО «АУТЛАЙТ». Личную почту и телефон в эти поля вводить не нужно!

1.2. После входа в личный кабинет справа вверху у вас будет отображено ваше ФИО и роль, проверяйте, под своим ли доступом вы вошли.

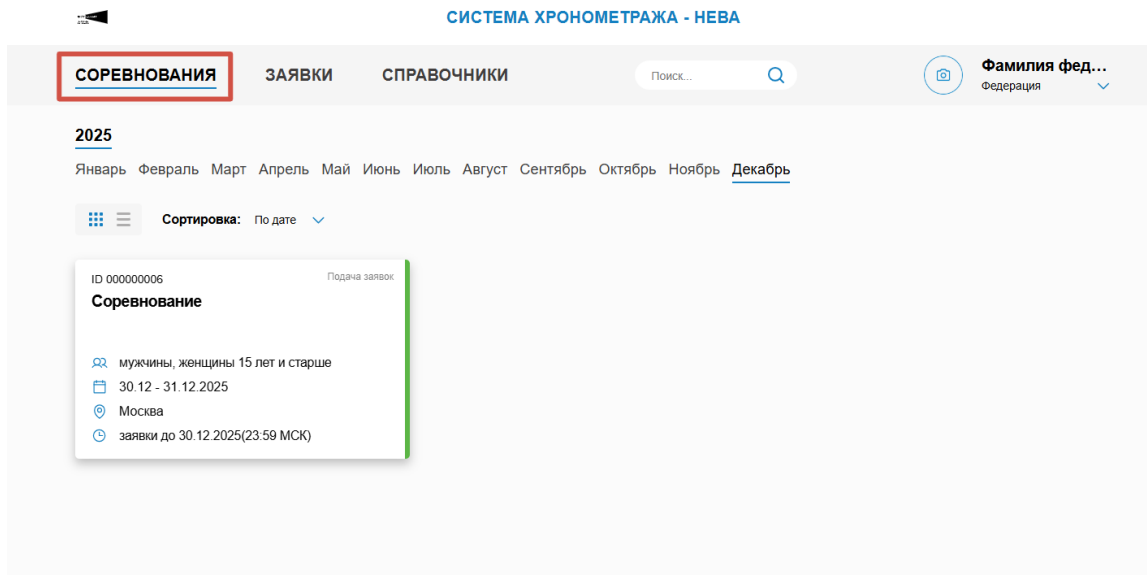
[Если у вас нет доступа - обратитесь с запросом в ООО «АУТЛАЙТ».](#)

2. Соревнования

2.1. В данной вкладке отображаются все соревнования по синхронному плаванию, проводимые аккредитованными федерациями.

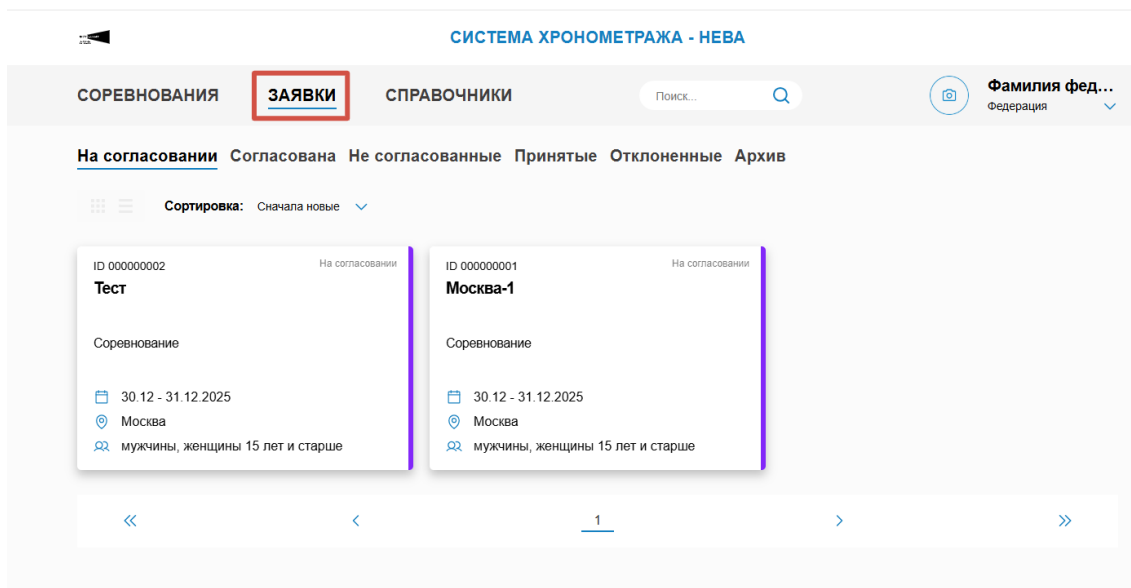
Можно применить фильтр для просмотра соревнований по году и месяцу.

Чтобы более подробно посмотреть детали соревнования нажмите на него.



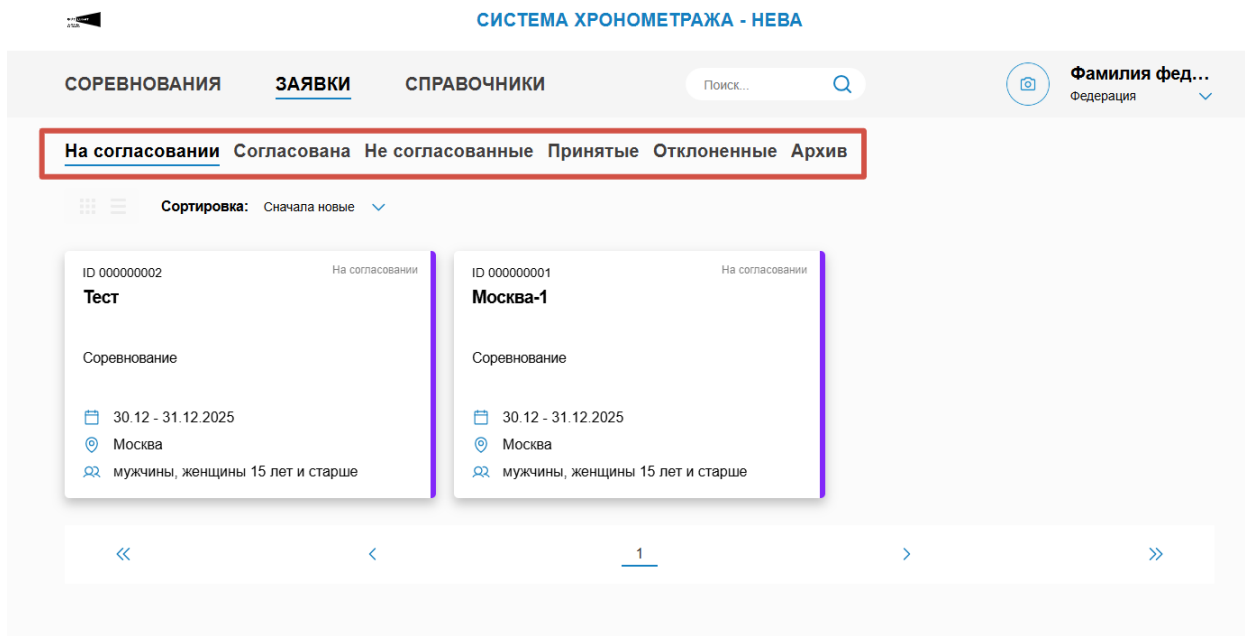
3. Заявки

3.1. Для просмотра и изменения статуса заявки на соревнование нужно выбрать вкладку «Заявки».



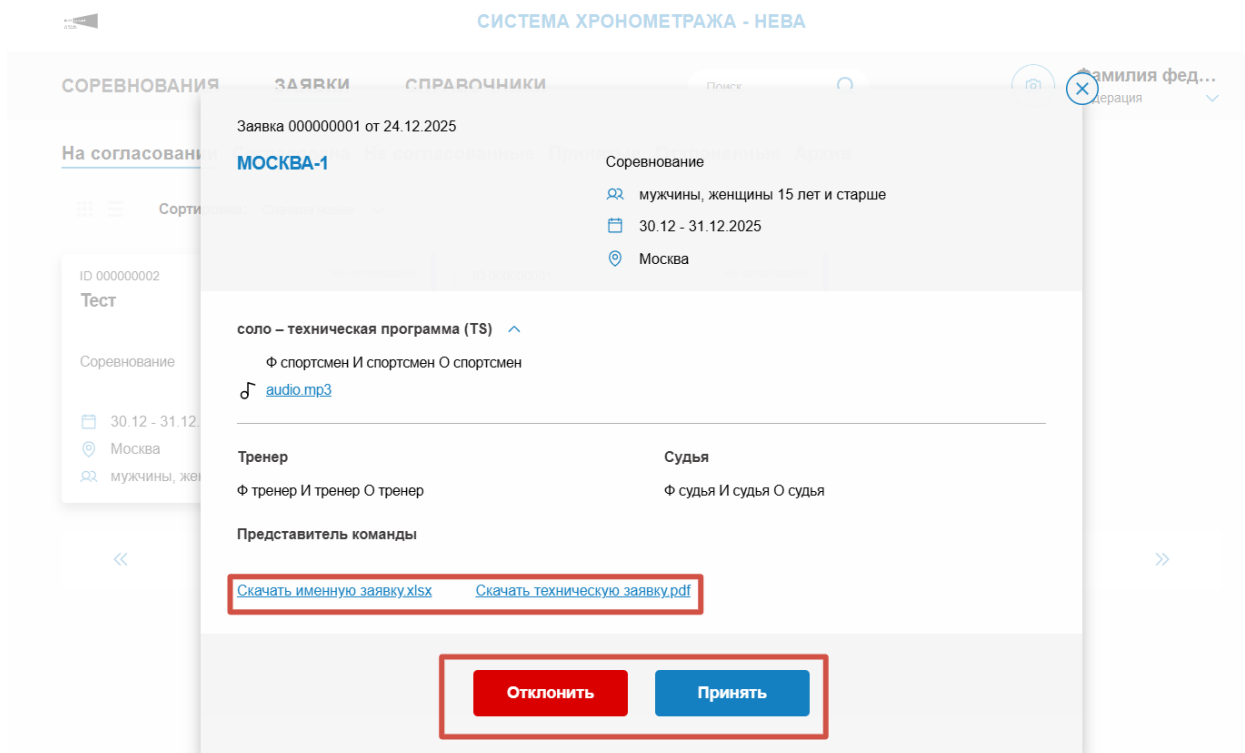
3.2. Во вкладке «Заявки» находятся все заявки на соревнования от представителей вашей федерации. Все заявки разделены по статусам:

- На согласовании – заявка направлена представителем вашей федерации для согласования;
- Согласована – заявка согласована региональной федерацией и ожидает согласования секретарем соревнования;
- Не согласованные – заявки не согласованы региональной федерацией. В данном статусе представитель федерации может отредактировать заявку и снова подать на согласование;
- Принятые – заявка принята секретарем соревнования;
- Отклоненные – секретарь соревнования отклонил ранее согласованную вами заявку;
- Архив – заявки прошедших соревнований, попадают в данный статус после завершения соревнования.



3.3. Находясь на вкладке «На согласовании» нажмите на заявку, чтобы подробно просмотреть детали. Откроется окно с подробной информацией.

Вы можете скачать именную и/или техническую заявку, нажав на соответствующие ссылки внизу окна, а также принять или отклонить заявку, нажав на соответствующие кнопки внизу окна.

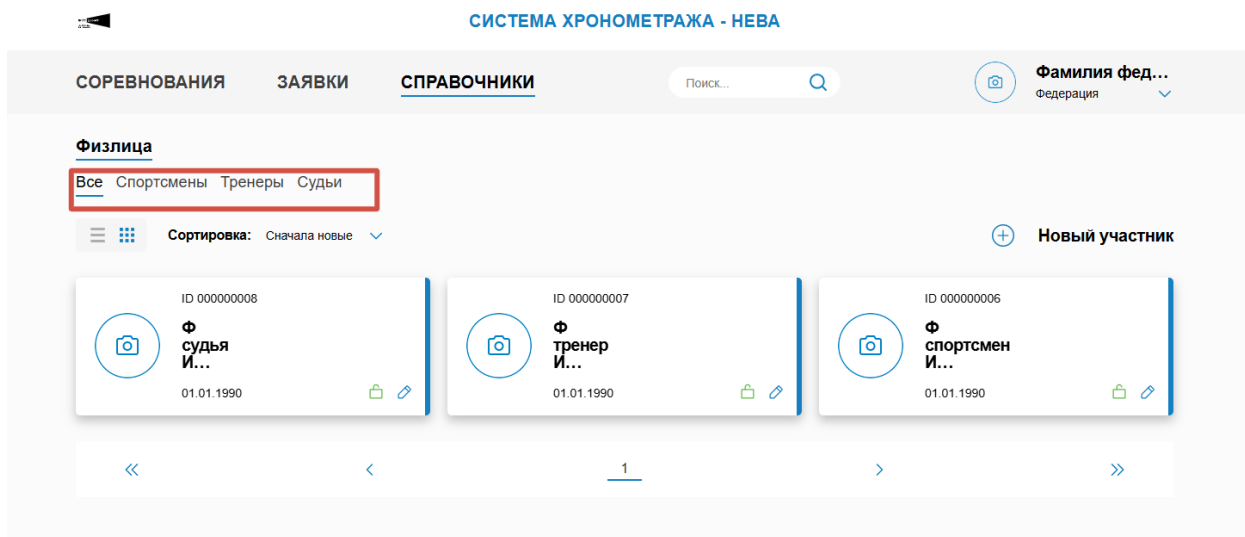


4. Справочник, физлица

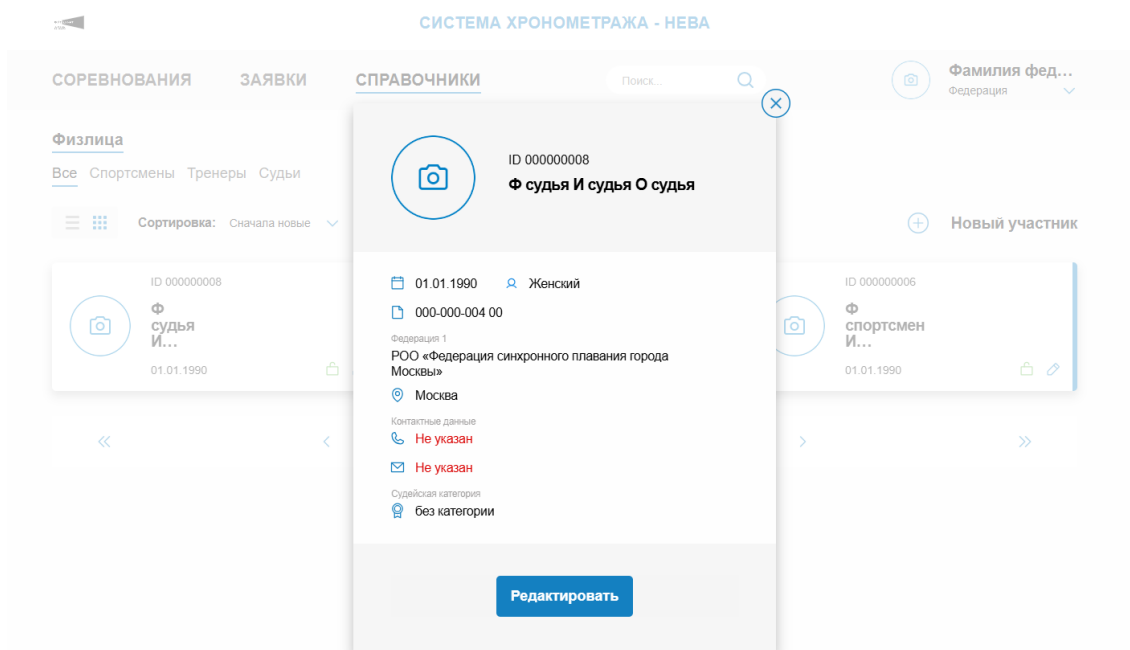
4.1. Физлицо (Физическое лицо) — это субъект гражданского права, который в личном кабинете «Системы хронометража - НЕВА (TIMING & SCORING SYSTEM – NEVA)» может иметь одну или несколько ролей (спортсмен, судья, тренер).

4.2. Роль физлицу в личном кабинете назначает представить или руководитель федерации.

4.3. Во вкладке «Физлица» отображаются все физлица, зарегистрированные пользователем. Можно применить фильтр для просмотра физлиц по роли.

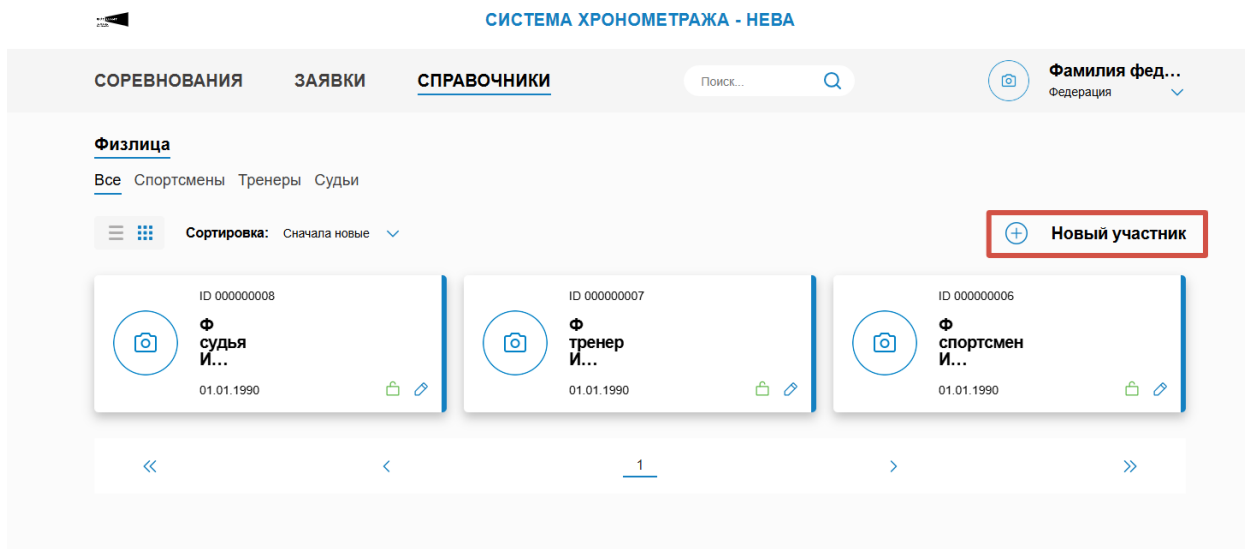


Чтобы более подробно посмотреть детали физлица нажмите на него.



4.4. Создание нового физлица

4.4.1. Для создания нового физлица нужно выбрать вкладку «Справочники» и нажать на кнопку с надписью: «Новый участник».



Откроется окно для заполнения данных физлица, поля, **помеченные *** **обязательные для заполнения.** После заполнения всех полей нажмите кнопку «Сохранить» внизу формы.

Физлица

Фамилия

Имя Отчество

Дата рождения Пол

СНИЛС

Субъект РФ 1
Москва

Номер телефона

e-mail

Выберите роль(и) для физлица*:

Спортсмен

Судья

Тренер

*поля, обязательные для заполнения

Отменить Сохранить

4.4.2. Роль физлица «Спортсмен»

Чтобы назначить роль Спортсмен физлицу:

- Отметьте эту роль
- Выберите разряд/категию спортсмена из раскрывающегося списка
- Введите название Сообщества
- Добавьте личного тренера
 - Нажмите на кнопку + в поле Личный тренер
 - Выберите тренера из списка
 - Нажмите внизу кнопку «Добавить»
 - Тренер добавится к спортсмену

4.4.3. Роль физлица «Судья»

Чтобы назначить роль Судья физлицу:

- Отметьте эту роль
- Выберите судейскую категорию из раскрывающегося списка

4.4.4. Роль физлица «Тренер»

Чтобы назначить роль Тренера физлицу:

- Отметьте эту роль
- Выберите тренерскую категорию из раскрывающегося списка.

СОРЕВНОВАНИЯ ЗАЯВКИ

Физлица

Все Спортсмены Тренеры Судьи

Сортировка: Сначала новые

ID 000000008
Ф
Судья
И...
01.01.1990

Фамилия

Имя Отчество

Дата рождения Пол

СНИЛС

Субъект РФ 1
Москва

Номер телефона

e-mail

Выберите роль(и) для Физлица*:

Спортсмен

Судья

Тренер

Тренерская категория*

трениерская категория

- без категории
- тренер высшей квалификационной категории
- тренер первой квалификационной категории
- тренер второй квалификационной категории